


«СОГЛАСОВАНО»

Первый заместитель главы
администрации городского округа
город Дзержинск, председатель
комиссии по БДД


Г.И. Андреев
(расшифровка)

«__» _____ 2023г.

«СОГЛАСОВАНО»

Начальник ОГИБДД УМВД
России по городу Дзержинску

Д.Ю. Мочалкин
(расшифровка)

«__» _____ 2023г.

«УТВЕРЖДАЮ»

Заведующий МБДОУ
"Детский сад № 140"



И.Р. Бакулина
(расшифровка)

«__» _____ 2023г.



ПАСПОРТ

дорожной безопасности

муниципального бюджетного дошкольного образовательного учреждения

«Детский сад № 140»

2023 г.

Содержание

I. Общие сведения	3
II. План-схемы ОО	4
1. План-схема района расположения ОО,	5
пути движения транспортных средств и детей (воспитанников)	5
2. Схема организации дорожного движения в непосредственной близости от образовательной организации размещением соответствующих технических средств, маршруты движения детей и расположение парковочных мест	6
3. Пути движения транспортных средств к местам разгрузки/погрузки и рекомендуемые пути передвижения детей по территории образовательной организации	7
III. Приложение	8

I. Общие сведения

Муниципальное бюджетное дошкольное образовательное учреждение
«Детский сад № 140»

Тип ОО: дошкольное образовательное учреждение

Юридический адрес ОО: 606037, Нижегородская область, город Дзержинск,
улица Петрищева, дом № 29-А

Фактический адрес ОО: 606037, Нижегородская область город Дзержинск,
улица Петрищева, дом № 29-А

Должностные лица образовательной организации

Должность	ФИО	Телефон
• Заведующий	Бакулина Ирина Романосовна	8 (8313) 20- 95- 54
• Старший воспитатель	Паршкова Арина Александровна	8 (8313) 20- 95- 54
• Ответственный работник по профилактике детского травматизма - (должность)	Старший воспитатель Паршкова Арина Александровна	8 (8313) 20- 95- 54

Прочие должностные лица

• Сотрудник органа управления образованием, курирующий вопросы профилактики детского дорожно-транспортного травматизма	Хохлова Мария Сергеевна	8(8313) 25-04-11
• Ответственный сотрудник от ГИБДД Инспектор (ДПС) ОВ ДПС ГИБДД УМВД России по г.Дзержинску	Крицкий Владимир Александрович	8(8313) 25-35-67
• Руководитель или ответственный работник дорожно-эксплуатационной организации, осуществляющей содержание ТСОДД*	Плаксин Андрей Михайлович	8 (910) 129 30 01

Время занятий в образовательной организации: с 06-00 до 18-00, в одну смену

Количество воспитанников 113

Количество групп 5

В рамках реализации рабочих программ по предметам обучение правилам безопасного поведения на дорогах:

проводится в ходе режимных моментов по методическому пособию Саулиной Т.Ф. во II группе раннего возраста (2-3г.) – 4 темы; в младшей группе (3-4г.) – 5 тем; в средней группе (4-5 лет) – 5 тем; старшая группа (5-6 лет) – 7 тем; подготовительная к школе группа (6-7 лет) – 9 тем.

(указать предметы, классы, количество часов в каждом классе)

В рамках реализации дополнительных образовательных программ:

нет

указать наименование программы дополнительного образования, классы, количество часов в каждом классе)

Наличие и периодичность заполняемости материалом страницы «Дорожная безопасность» на сайте образовательной организации

в наличии, обновление материалов ежемесячно

Наличие кабинета по БДД (имеется или нет) нет

Оборудование кабинета по БДД нет

Наличие уголков (стендов) по БДД да

Где располагаются в помещениях игровых комнат четырёх групп, холлах ДОО

Какие вопросы (рубрики) освещают

в соответствии с Основной образовательной программой дошкольного образования МБДОУ «Детский сад № 140»

Наличие стационарного автогородка с дорожной разметкой и комплектом знаков нет

Отряд ЮИД (имеется или нет)

нет

Состав отряда ЮИД (количество детей, возраст)

нет

Руководитель отряда (Ф.И.О., должность)

нет

Телефоны оперативных служб

02 или 102 - полиция

03 или 103 - скорая помощь

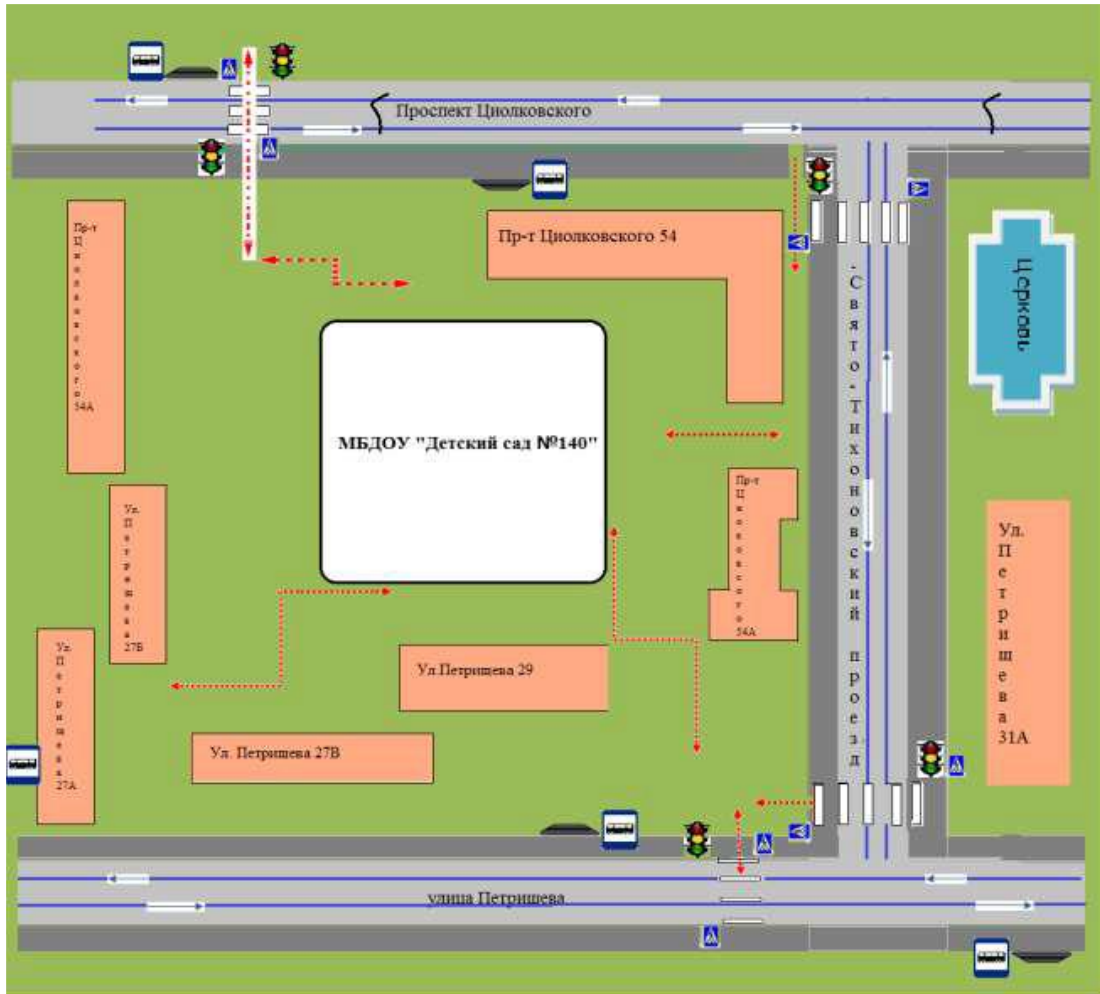
112 - МЧС

8 958 549 03 24 - МБУ "Город"

(дорожно-эксплуатационная организация, осуществляющая содержание УДС)

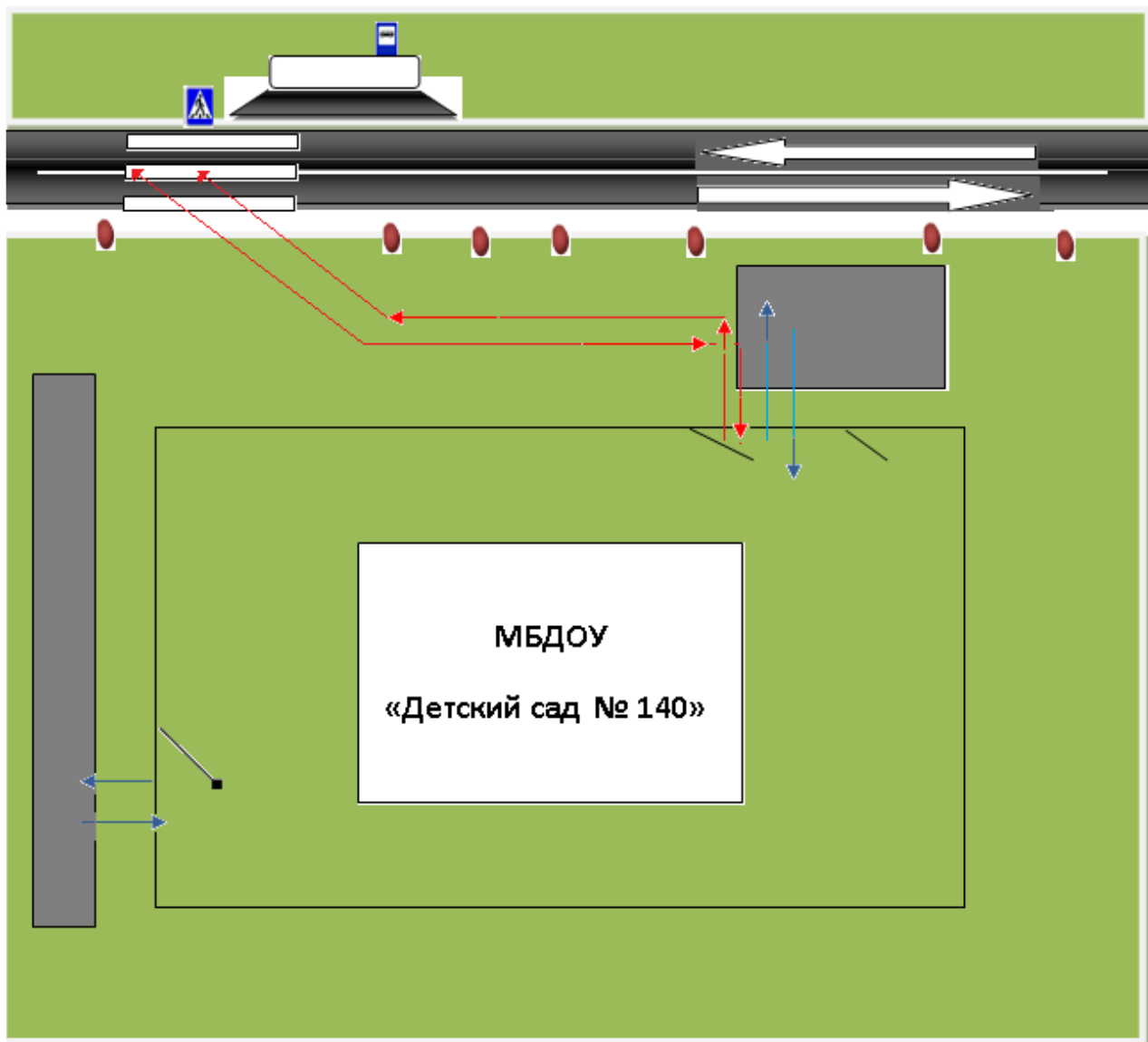
II. План-схемы ОО

1. План-схема района расположения ОО, пути движения транспортных средств и детей (учеников)



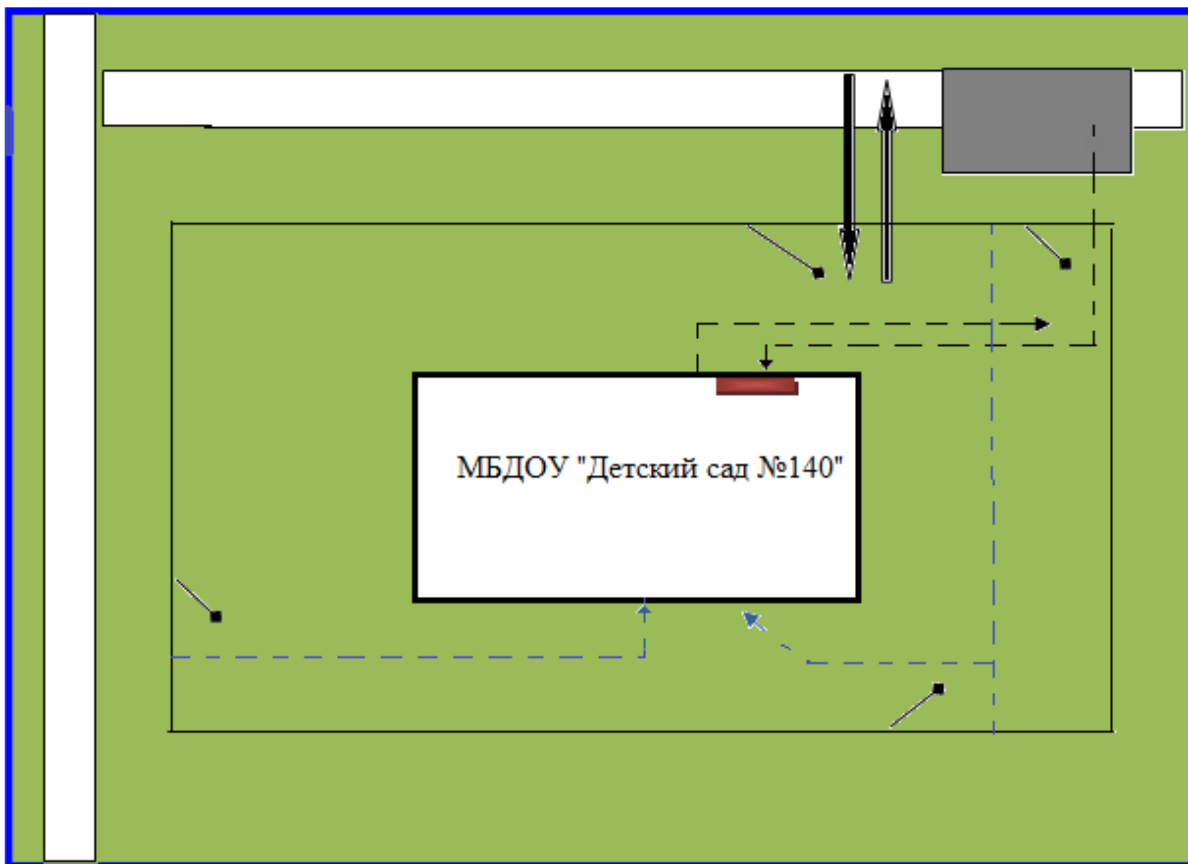
- | | | | | | |
|---|--------------------------------|---|---|---|----------------------------|
|  | - жилая застройка |  | - движение транспортных средств |  | - остановка |
|  | - проезжая часть |  | - движение детей (учеников) в (из) образовательное учреждение |  | - искусственная неровность |
|  | - тротуар |  | - регулируемый пешеходный переход |  | - пешеходный переход |
|  | - подземный пешеходный переход |  | - остановка автотранспорта | | |
|  | - надземный пешеходный переход | | | | |









2. Схема организации дорожного движения в непосредственной близости от образовательной организации размещением соответствующих технических средств, маршруты движения детей и расположение парковочных мест



- Ограждение МБДОУ
- Искусственное освещение
- ← Направление движения транспортного потока
- ← Направление движения детей от остановок маршрутных транспортных средств
- ← Направление движения детей от частных транспортных средств
- ▭ Парковочные места

3. Пути движения транспортных средств к местам разгрузки/погрузки и рекомендуемые пути передвижения детей по территории образовательной организации



- 
- въезд/выезд грузовых транспортных средств
- 
- движение грузовых транспортных средств по территории МБДОУ
- 
- движение детей по территории МБДОУ
- 
- место разгрузки/погрузки
- 
- калижка
- 
- ворота
- 
- внутридворовый въезд/ выезд
- 
- место для парковки

III. Приложение

План работы МБДОУ «Детский сад № 140» по профилактике детского дорожно-транспортного травматизма.

№	Мероприятия	Срок	Ответственные
Административно-хозяйственные			
1.	Обновление информационных уголков по безопасности в группах	Сентябрь	Воспитатели
2.	Пополнение развивающей предметно-пространственной среды играми по ПДД.	Октябрь	Воспитатели
3.	Создание лэпбуков по ПДД	Февраль	В течение года
4.	Ведение страницы «Дорожная безопасность» на сайте образовательной организации	1 раз в месяц	Администратор сайта
Работа с воспитателями			
1.	Консультация «Содержание работы с детьми по предупреждению дорожно-транспортного травматизма в разных возрастных группах»	Сентябрь	Ст. воспитатель
2.	Разработка календарно-тематического плана работы с детьми 3-7 лет по реализации образовательной области «Безопасность»	Ноябрь	Воспитатели групп
3.	Беседа «Правила поведения пешехода на дороге в зимнее время»	Декабрь	Воспитатели групп
4.	Практикум для педагогов «Оказание первой помощи в случае травматизма»	Январь	Ст. медсестра
5.	Консультация «Внимание: весна!» - правила проведения прогулки в гололед, во время таяния снега	Март	Воспитатели групп
6.	Просмотр итоговых занятий по знакомству детей с ПДД	Апрель	Старший воспитатель
7.	Подготовка и проведение развлечений по ознакомлению с правилами дорожного движения	В течение года	Муз. руководитель Воспитатели
Работа с детьми			
1.	Встреча с инспектором ГИБДД г. Дзержинска	1 раз в квартал	Заведующий
	Экскурсии и целевые прогулки: <ul style="list-style-type: none">• Наблюдение за движением пешеходов	В течение года	Воспитатели дошкольных групп

	<ul style="list-style-type: none"> • Наблюдение за движением транспорта • Наблюдение за работой светофора • Рассматривание видов транспорта • Прогулка к пешеходному переходу • Знакомство с улицей • Наблюдение за движением транспорта • Знаки на дороге – место установки, назначение 		
2.	<p>Беседы:</p> <ul style="list-style-type: none"> • Что ты знаешь об улице? • Мы пешеходы - места движения пешеходов, их название, назначение • Правила поведения на дороге • Машины на улицах города – виды транспорта • Что можно и что нельзя • Помощники на дороге – знаки, светофор, регулировщик • Будь внимателен! • Транспорт в городе: места и правила парковки, пешеходные зоны, ограничивающие знаки 	В течение года	Воспитатели
3.	<p>Сюжетно-ролевые игры:</p> <ul style="list-style-type: none"> • «Путешествие по улицам города» • «Улица и пешеходы» • «Светофор» • «Путешествие с Незнайкой» • «Поездка на автомобиле» • «Автопарковка» • «Станция технического обслуживания» • «Автомастерская» 	В течение года	Воспитатели
4.	<p>Дидактические игры:</p> <ul style="list-style-type: none"> • «Наша улица» • «Светофор» • «Поставь дорожный знак» • «Теремок» • «Угадай, какой знак» • «Улица города» • «Заяц и перекресток» 	В течение года	Воспитатели

	<ul style="list-style-type: none"> • «Что для чего?» • «Дорожные знаки: запрещающие и разрешающие» • «Желтый, красный, зеленый» • «Чего не хватает?» • «Собери автомобиль» • «Отвечай быстро» 		
5.	<p>Подвижные игры:</p> <ul style="list-style-type: none"> • «Воробышки и автомобиль» • «Будь внимательным» • «Разноцветные автомобили» • «Мы едем, едем, едем ...» • «Стоп!», «Разноцветные дорожки» • «Чья команда скорее соберется» • «Велогонки» • «Лошадки» • «Горелки» • «Найди свой цвет» 	В течение года	Воспитатели
6.	<p>Художественная литература для чтения и заучивания:</p> <ul style="list-style-type: none"> • С. Михалков «Моя улица», «Велосипедист», «Скверная история»; • С. Маршак «Милиционер», «Мяч»; • В. Головкин «Правила движения»; • С. Яковлев «Советы доктора Айболита»; • О. Бедерев «Если бы...»; • А. Северный «Светофор»; • В. Семернин «Запрещается - разрешается» 	В течение года	Воспитатели
7.	<p>Развлечения:</p> <ul style="list-style-type: none"> • Зеленый огонек (досуг) • Учите правила дорожного движения (досуг) • Петрушка на улице (досуг) • Путешествие в страну Дорожных знаков (досуг) • Уважайте светофор (кукольный спектакль) • На лесном перекрестке (инсценировка) 	В течение года	Муз. руководитель, Воспитатели групп

Работа с родителями			
1.	<p>Консультации, беседы:</p> <ul style="list-style-type: none"> • Что должны знать родители, находясь с ребенком на улице • Будьте вежливы – правила поведения в общественном транспорте • Правила дорожного движения – для всех! • Осторожно, дети! – статистика и типичные случаи детского травматизма • Чтобы не случилось беды! – меры предупреждения детского травматизма <p>Родители – пример для детей</p>	В течение года	Воспитатели групп
2.	<p>Информационный стенд:</p> <ul style="list-style-type: none"> • Светофор- наш друг • Правила поведения в общественном транспорте • Опасные ситуации дома • Небезопасные зимние забавы • Правила оказания первой помощи • Правила поведения на природе 	В течение года	Воспитатели групп
3.	<p>Оформление информационных стендов (папок-передвижек) в группах по правилам дорожного движения</p>	В течение года	Воспитатели групп